



力肯實業股份有限公司 104 年股東常會議事錄

時間：中華民國 104 年 6 月 10 日上午九時

地點：新北市八里區中山路一段 95 號 2 樓(大埤頂社區活動中心)

出席：出席股東及股東代理人所代表之股數共計 28,203,943 股，

占本公司已發行總股數 51,500,839 股之 54.76%。

列席：龔則立會計師、鄭燕俐監察人

主席：董事長溫銘漢

記錄：柯維祥

一、主席宣佈開會：(出席股數已達法定數額，主席宣佈開會)

行禮如儀

二、主席致詞：(略)。

三、報告事項：

(一) 103 年度營業報告(請參閱附件一)。

(二) 監察人審查 103 年度決算表冊報告(請參閱附件二)。

(三) 對外資金貸與他人情形報告(請參閱附件三)。

四、承認及選舉事項：

第一案(董事會提)

案由：承認 103 年度營業報告書及財務報表案，提請 承認。

說明：一、本公司 103 年度財務報表暨合併財務報表，業經董事會決議通過，並經勤業眾信聯合會計師事務所龔則立、蔡宏祥會計師查核完竣，送請監察人審查竣事，依法提請股東常會承認。

二、本公司 103 年度營業報告書、會計師查核報告及財務報表，請參閱附件一、附件四及附件五。

決議：經主席徵詢全體出席股東無異議照案承認。

第二案(董事會提)

案由：承認 103 年度盈虧撥補案，提請 承認。

說明：一、本公司 103 年度稅後淨利為新台幣 76,672,733 元，累積待彌補虧損為新台幣 67,829,436 元，減調整項目 109,059 元，提列法定盈餘公積 873,424 元後的可供分配盈餘為 7,860,814 元，擬不分配股東股利、董監酬勞及員工紅利。

二、謹擬具本公司 103 年度盈虧撥補表，請參閱附件六。

決議：經主席徵詢全體出席股東無異議照案承認。

第三案：(董事會提)

案由：本公司董事及監察人改選案，敬請 選任。

說明：一、本公司本屆董事及監察人任期於 104 年 6 月 14 日屆滿，應於本年度股東常會全面改選。

二、依本公司章程及董事會決議，本次股東會應選任董事七人，其中獨立董事應選任二人，並選任監察人二人，改選後新任董事及監察人自本年度股東常會選任日起就任，任期三年，自 104 年 6 月 10 日起至 107 年 6 月 9 日止。

三、原任董事及監察人於新任董事及監察人就任後同時解任。

四、本公司獨立董事之選舉採用候選人提名制，有關提名之獨立董事候選人名單及相關資料，請參閱附件七。

選舉結果：
當選名單如下

職務	戶號或身份證統一編號	姓名	得票權數
董事	288	溫銘漢	39,306,968
董事	2	溫萬財	39,058,785
董事	1	李雲仲	38,959,636
董事	12149	郭春忠	38,959,636
董事	223	李秋鎮	38,905,558
獨立董事	Q12117XXX	張朝坤	1,115,009
獨立董事	L12196XXX	陳建元	1,115,009
監察人	2141	湯復萍	28,243,017
監察人	249	吳慧美	28,162,869

五、臨時動議：無。

六、散會

主席：溫銘漢



記錄：柯維祥



力肯實業股份有限公司
營業報告書



一、一〇三年度營業報告

力肯 103 年釘槍出貨量下降 6.7%，103 年合併營收淨額 540,591 仟元，較 102 年 610,315 仟元下降 11.4%，營業毛利由 102 年的 23.3% 些微下降至 103 年的 23.2%，103 年營業費用較 102 年增加 3,855 仟元，本期稅後淨利為 76,673 仟元。

二、一〇四年度營業計劃概要

1. 經營方針：

- (1) 開發新機種、新客戶、新市場，擴大經營規模，提昇各機種毛利率及淨利率。
- (2) 瞭解客戶需求，專注提供卓越服務，貫徹本公司核心組織競爭力，快速提供市場需要的產品。
- (3) 加強降低成本、費用及庫存之控管，並提升生產效益，增加公司獲利。
- (4) 整合既有研發經驗及技術，充分運用研發人力資源。

2. 產銷策略：

- (1) 活用國內外資源，以期降低產品成本，提高產品競爭力。
- (2) 透過供應鏈的整合及優化製造模式，提高生產能力。
- (3) 充份利用技術優勢，開發高毛利產品。
- (4) 隨時關注市場需求，提供客戶高規格、差異化及系統整合之產品。

3. 營業目標：

年初以來，雖然一方面美國有著嚴寒的天氣，造成新屋開工成長緩慢，另一方面美國民眾逐漸意識到即將升息的事實，加上就業成長，因而推動近期美國成屋銷售激增，以上終將帶來美國房地產市場的穩定復甦，並進而帶動對本公司產品的需求。本公司必須與客戶通力合作，掌握商機爭取訂單，並持續優化產品品質，以期擴大市佔率，才能為股東帶來更美好的報酬。

本公司經營團隊暨全體同仁，感謝各位股東長久的支持與鼓勵，也期望在新的一年里，能繼續給予指導與建議。力肯公司將秉持一貫的經營理念及服務，呈現美好的經營成果與各位股東分享。

敬祝

身體健康，萬事如意

董事長：溫銘漢



經理人：溫銘漢



會計主管：柯維祥



力肯實業股份有限公司

監察人審查報告書

董事會造送本公司 103 年度財務報告，業經勤業眾信聯合會計師事務所查核竣事，認為足以允當表達本公司之財務狀況、財務績效與現金流量情形。連同營業報告書及盈虧撥補議案，經本監察人等審查，認為尚無不合，爰依公司法第二百一十九條之規定報告如上，敬請 鑒查。

此 致

本公司 104 年股東常會

監察人：鄭燕俐



吳慧美



中 華 民 國 1 0 4 年 3 月 2 7 日

附件三

力肯實業股份有限公司資金貸與他人餘額明細表

103年12月31日

單位：除另予註明外，
為新台幣仟元

編號	貸出資金之公司	貸與對象	往來科目	期末餘額	實際支金額	利率區間	資金貸與性質	業務往來金額	有短期融通資金必要之原因	提列備抵呆帳金額	擔保品		對個別對象資金貸與限額(註1)	資金貸與總限額(註2)
											名稱	價值		
103-001	力肯實業股份有限公司	無錫加肯工具有限公司	其他應收款	\$12,660	\$9,495	1.00%	有短期融通資金必要者	\$0	營運週轉	\$0	無	\$0	\$52,455	\$209,821

註一：係以103年12月31日經會計師查核簽證之財務報表所載淨值之10%為上限。

註二：係以103年12月31日經會計師查核簽證之財務報表所載淨值之40%為上限。

附件四

會計師查核報告

力肯實業股份有限公司 公鑒：

力肯實業股份有限公司及其子公司民國 103 年及 102 年 12 月 31 日之合併資產負債表，暨民國 103 年及 102 年 1 月 1 日至 12 月 31 日之合併綜合損益表、合併權益變動表及合併現金流量表，業經本會計師查核竣事。上開合併財務報表之編製係管理階層之責任，本會計師之責任則為根據查核結果對上開合併財務報表表示意見。

本會計師係依照會計師查核簽證財務報表規則及一般公認審計準則規劃並執行查核工作，以合理確信合併財務報表有無重大不實表達。此項查核工作包括以抽查方式獲取合併財務報表所列金額及所揭露事項之查核證據、評估管理階層編製合併財務報表所採用之會計原則及所作之重大會計估計，暨評估合併財務報表整體之表達。本會計師相信此項查核工作可對所表示之意見提供合理之依據。

依本會計師之意見，第一段所述合併財務報表在所有重大方面係依照證券發行人財務報告編製準則、經金融監督管理委員會認可之國際財務報導準則、國際會計準則、解釋及解釋公告編製，足以允當表達力肯實業股份有限公司及其子公司民國 103 年及 102 年 12 月 31 日之合併財務狀況，暨民國 103 年及 102 年 1 月 1 日至 12 月 31 日之合併財務績效及合併現金流量。

力肯實業股份有限公司業已編製民國 103 及 102 年度之個體財務報表，並經本會計師出具無保留意見之查核報告在案，備供參考。

勤業眾信聯合會計師事務所
會計師 龔 則 立

龔 則 立



會計師 蔡 宏 祥

蔡 宏 祥



行政院金融監督管理委員會核准文號

金管證審字第 1000028068 號

中 華 民 國 104

財政部證券暨期貨管理委員會核准文號

台財證六字第 0920123784 號

年 3 月 18 日


 力肯實業股份有限公司及子公司
 合併資產負債表
 民國 103 年及 102 年 12 月 31 日

單位：新台幣仟元

代 碼	資 產	103年12月31日		102年12月31日	
		金 額	%	金 額	%
	流動資產				
1100	現金 (附註六)	\$ 50,156	8	\$ 23,314	4
1125	備供出售金融資產—流動 (附註四及七)	55,163	9	-	-
1150	應收票據淨額	1	-	863	-
1170	應收帳款淨額 (附註四、五及八)	104,245	16	160,579	27
1200	其他應收款 (附註四及八)	2,296	-	3,624	1
1220	當期所得稅資產 (附註四及二一)	6,933	1	16	-
130X	存貨淨額 (附註四、五及九)	149,810	23	141,785	24
1470	其他流動資產 (附註十四)	6,043	1	4,906	1
11XX	流動資產總計	<u>374,647</u>	<u>58</u>	<u>335,087</u>	<u>57</u>
	非流動資產				
1600	不動產、廠房及設備 (附註四、十及二八)	236,567	36	231,196	39
1760	投資性不動產淨額 (附註四及十一)	3,851	1	3,852	1
1821	其他無形資產 (附註四及十二)	1,519	-	2,012	-
1840	遞延所得稅資產 (附註四、五及二一)	25,145	4	8,584	1
1985	長期預付租賃款 (附註十三)	2,956	-	2,864	1
1990	其他非流動資產 (附註十四)	3,618	1	2,744	1
15XX	非流動資產總計	<u>273,656</u>	<u>42</u>	<u>251,252</u>	<u>43</u>
1XXX	資 產 總 計	<u>\$ 648,303</u>	<u>100</u>	<u>\$ 586,339</u>	<u>100</u>
	負債及權益				
	流動負債				
2150	應付票據 (附註十五)	\$ 24,188	4	\$ 22,500	4
2170	應付帳款 (附註十五)	55,367	8	75,167	13
2219	其他應付款 (附註十六)	27,998	4	17,790	3
2230	當期所得稅負債 (附註四及二一)	-	-	1,459	-
2399	其他流動負債 (附註十六)	3,920	1	5,581	1
21XX	流動負債總計	<u>111,473</u>	<u>17</u>	<u>122,497</u>	<u>21</u>
	非流動負債				
2570	遞延所得稅負債 (附註四及二一)	892	-	391	-
2640	應計退休金負債 (附註四及十七)	11,384	2	16,753	3
25XX	非流動負債總計	<u>12,276</u>	<u>2</u>	<u>17,144</u>	<u>3</u>
2XXX	負債總計	<u>123,749</u>	<u>19</u>	<u>139,641</u>	<u>24</u>
	業主權益 (附註十八)				
3110	普通股股本	515,008	80	515,008	88
3300	保留盈餘 (累積虧損)	8,734	1	(67,830)	(12)
3400	其他權益	812	-	(480)	-
3XXX	權益總計	<u>524,554</u>	<u>81</u>	<u>446,698</u>	<u>76</u>
	負債與權益總計	<u>\$ 648,303</u>	<u>100</u>	<u>\$ 586,339</u>	<u>100</u>

後附之附註係本合併財務報告之一部分。

董事長：溫銘漢



經理人：溫銘漢



會計主管：柯維祥



力肯實業股份有限公司及子公司

合併綜合損益表

民國 103 年及 102 年 1 月 1 日至 12 月 31 日

單位：新台幣仟元，惟
每股盈餘為元

代 碼		103年度		102年度	
		金 額	%	金 額	%
4000	營業收入（附註四及十九）	\$ 540,591	100	\$ 610,315	100
5000	營業成本（附註九及二十）	(415,413)	(77)	(467,808)	(76)
5900	營業毛利	<u>125,178</u>	<u>23</u>	<u>142,507</u>	<u>24</u>
	營業費用（附註十七及二十）				
6100	推銷費用	(15,824)	(3)	(12,877)	(2)
6200	管理及總務費用	(23,991)	(4)	(32,704)	(6)
6300	研究發展費用	(29,405)	(6)	(19,784)	(3)
6000	營業費用合計	(69,220)	(13)	(65,365)	(11)
6900	營業淨利	<u>55,958</u>	<u>10</u>	<u>77,142</u>	<u>13</u>
	營業外收入及支出（附註二十）				
7010	其他收入	648	-	583	-
7020	其他利益及損失	12,301	3	28,457	5
7050	財務成本	(2)	-	(606)	-
7000	營業外收入及支出合計	<u>12,947</u>	<u>3</u>	<u>28,434</u>	<u>5</u>
7900	稅前淨利	68,905	13	105,576	18
7950	所得稅利益（費用）（附註四、五及二一）	<u>7,768</u>	<u>1</u>	(23,789)	(4)
8200	本期淨利	<u>76,673</u>	<u>14</u>	<u>81,787</u>	<u>14</u>

（接次頁）

(承前頁)

代 碼		103年度		102年度	
		金 額	%	金 額	%
	其他綜合損益				
8310	國外營運機構財務報表 換算之兌換差額(附 註四)	\$ 1,229	-	\$ 2,083	-
8325	備供出售金融資產未實 現評價損益	63	-	-	-
8360	確定福利之精算損益 (附註十七)	(131)	-	(1,710)	-
8399	與其他綜合損益組成部 分相關之所得稅利益 (附註十七及二一)	<u>22</u>	<u>-</u>	<u>291</u>	<u>-</u>
8300	其他綜合損益(淨 額)合計	<u>1,183</u>	<u>-</u>	<u>664</u>	<u>-</u>
8500	本期綜合損益總額	<u>\$ 77,856</u>	<u>14</u>	<u>\$ 82,451</u>	<u>14</u>
	每股盈餘(附註二二)				
9750	基 本	<u>\$ 1.49</u>		<u>\$ 1.59</u>	
9850	稀 釋	<u>\$ 1.49</u>		<u>\$ 1.59</u>	

後附之附註係本合併財務報告之一部分。

董事長：溫銘漢



經理人：溫銘漢



會計主管：柯維祥





力肯實業股份有限公司及子公司
合併權益變動表

民國 103 年及 102 年 1 月 1 日至 12 月 31 日

單位：新台幣仟元

代碼		股本 (附註十八)	保留盈餘 (累積虧損) (附註十八)	國外營運機構 財務報表換算之 兌換差額 (附註十八)	備供出售金融資產 未實現利益 (附註十八)	權益總額
A1	102 年 1 月 1 日餘額	\$ 515,008	(\$ 148,198)	(\$ 2,563)	\$ -	\$ 364,247
D1	102 年度淨利	-	81,787	-	-	81,787
D3	102 年度稅後其他綜合損益	-	(1,419)	2,083	-	664
D5	102 年度綜合損益總額	-	80,368	2,083	-	82,451
Z1	102 年 12 月 31 日餘額	515,008	(67,830)	(480)	-	446,698
D1	103 年度淨利	-	76,673	-	-	76,673
D3	103 年度稅後其他綜合損益	-	(109)	1,229	63	1,183
D5	103 年度綜合損益總額	-	76,564	1,229	63	77,856
Z1	103 年 12 月 31 日餘額	\$ 515,008	\$ 8,734	\$ 749	\$ 63	\$ 524,554

後附之附註係本合併財務報告之一部分。

董事長：溫銘漢



經理人：溫銘漢



會計主管：柯維祥



力肯實業股份有限公司及子公司

合併現金流量表

民國 103 年及 102 年 1 月 1 日至 12 月 31 日

單位：新台幣仟元

代 碼		103 年度	102 年度
	營業活動之現金流量		
A10000	本期稅前淨利	\$ 68,905	\$ 105,576
A20010	不影響現金流量之收益費損項目		
A20100	折舊費用	17,739	19,820
A20200	攤銷費用	1,139	1,334
A20300	呆帳（迴轉利益）費用	(5,830)	453
A23200	處分子公司之利益	-	(21,451)
A20900	利息費用	2	606
A21200	利息收入	(46)	(29)
A23800	存貨跌價及呆滯回升利益	(10,460)	(1,468)
A24100	外幣兌換淨利益	(2,455)	(1,844)
A29900	其他項目	(165)	(96)
A30000	營業資產及負債之淨變動數		
A31130	應收票據	862	(851)
A31150	應收帳款（含催收款）	64,805	(69,896)
A31180	其他應收款	1,890	(1,563)
A31200	存 貨	2,350	(26,438)
A31230	預付款項	(602)	(980)
A31240	其他流動資產	(535)	2,273
A32130	應付票據	1,688	4,293
A32150	應付帳款	(19,873)	21,145
A32180	其他應付款項	9,967	3,678
A32230	其他流動負債	(1,952)	2,165
A32240	應計退休金負債	(5,500)	(1,414)
A33000	營運產生之現金流入	121,929	35,313
A33100	收取之利息	46	29
A33300	支付之利息	(2)	(883)
A33500	支付之所得稅	(16,646)	(2)
AAAA	營業活動之淨現金流入	<u>105,327</u>	<u>34,457</u>
	投資活動之現金流量		
B02400	處分子公司之淨現金流入	-	58,106
B00300	取得備供出售金融資產	(180,000)	-
B00400	出售備供金融資產	125,000	-

(接次頁)

(承前頁)

代 碼		103 年度	102 年度
B02700	購置不動產、廠房及設備	(\$ 22,068)	(\$ 12,743)
B05400	購置投資性不動產	(65)	(61)
B04500	購置無形資產	(551)	(417)
B07100	預付設備款增加	(853)	(2,086)
B02800	處分不動產、廠房及設備	150	274
B03800	存出保證金(增加)減少	(24)	1,004
BBBB	投資活動之淨現金(流出)流入	(78,411)	44,077
	籌資活動之現金流量		
C00200	短期借款減少	-	(47,500)
C00600	應付短期票券減少	-	(15,000)
C01700	償還長期借款	-	(35,000)
CCCC	籌資活動之淨現金流出	-	(97,500)
DDDD	匯率變動對現金之影響	(74)	243
EEEE	本期現金增加(減少)數	26,842	(18,723)
E00100	期初現金餘額	23,314	42,037
E00200	期末現金餘額	\$ 50,156	\$ 23,314

後附之附註係本合併財務報告之一部分。

董事長：溫銘漢



經理人：溫銘漢



會計主管：柯維祥



附件五

會計師查核報告

力肯實業股份有限公司 公鑒：

力肯實業股份有限公司民國 103 年及 102 年 12 月 31 日之個體資產負債表，暨民國 103 年及 102 年 1 月 1 日至 12 月 31 日之個體綜合損益表、個體權益變動表與個體現金流量表，業經本會計師查核竣事。上開個體財務報表之編製係管理階層之責任，本會計師之責任則為根據查核結果對上開個體財務報表表示意見。

本會計師係依照會計師查核簽證財務報表規則及一般公認審計準則規劃並執行查核工作，以合理確信個體財務報表有無重大不實表達。此項查核工作包括以抽查方式獲取個體財務報表所列金額及所揭露事項之查核證據、評估管理階層編製個體財務報表所採用之會計原則及所作之重大會計估計，暨評估個體財務報表整體之表達。本會計師相信此項查核工作可對所表示之意見提供合理之依據。

依本會計師之意見，第一段所述個體財務報表在所有重大方面係依照證券發行人財務報告編製準則編製，足以允當表達力肯實業股份有限公司民國 103 年及 102 年 12 月 31 日之個體財務狀況，暨民國 103 年及 102 年 1 月 1 日至 12 月 31 日之個體財務績效及個體現金流量。

力肯實業股份有限公司民國 103 年度個體財務報表重要會計項目明細表，主要係供補充分析之用，亦經本會計師採用第二段所述之查核程序予以查核。據本會計師之意見，該等明細表在所有重大方面與第一段所述個體財務報表相關資訊一致。

勤業眾信聯合會計師事務所
會計師 龔 則 立

龔 則 立



行政院金融監督管理委員會核准文號
金管證審字第 100028068 號

會計師 蔡 宏 祥

蔡 宏 祥



財政部證券暨期貨管理委員會核准文號
台財證六字第 0920123784 號

中 華 民 國 104 年 3 月 18 日

力肯實業股份有限公司

個體資產負債表

民國 103 年及 102 年 12 月 31 日

單位：新台幣仟元

代 碼	資 產	103年12月31日		102年12月31日	
		金 額	%	金 額	%
	流動資產				
1100	現金 (附註六)	\$ 44,180	7	\$ 16,351	3
1125	備供出售金融資產—流動 (附註四及七)	55,163	9	-	-
1150	應收票據淨額	1	-	863	-
1170	應收帳款淨額 (附註四、五、八及二四)	104,263	16	160,164	28
1200	其他應收款	2,018	-	2,748	-
1210	其他應收款—關係人 (附註二四)	11,937	2	17,229	3
1220	當期所得稅資產 (附註四及二十)	6,933	1	16	-
130X	存貨淨額 (附註四、五及九)	141,834	22	136,629	23
1470	其他流動資產 (附註十三)	4,229	1	4,081	1
11XX	流動資產總計	<u>370,558</u>	<u>58</u>	<u>338,081</u>	<u>58</u>
	非流動資產				
1550	採用權益法之投資 (附註四及十)	20,373	3	16,775	3
1600	不動產、廠房及設備 (附註四、十一、二四及二五)	220,882	34	211,711	37
1821	其他無形資產 (附註四及十二)	1,139	-	1,358	-
1840	遞延所得稅資產 (附註四及二十)	25,145	4	8,584	2
1990	其他非流動資產 (附註十三)	3,618	1	2,744	-
15XX	非流動資產總計	<u>271,157</u>	<u>42</u>	<u>241,172</u>	<u>42</u>
1XXX	資 產 總 計	<u>\$ 641,715</u>	<u>100</u>	<u>\$ 579,253</u>	<u>100</u>
	負債及權益				
	流動負債				
2150	應付票據 (附註十四)	\$ 24,188	4	\$ 22,500	4
2170	應付帳款 (附註十四及二四)	50,045	8	68,558	12
2219	其他應付款 (附註十五)	26,756	4	17,298	3
2230	當期所得稅負債 (附註四及二十)	-	-	1,459	-
2399	其他流動負債 (附註十五)	3,896	-	5,596	1
21XX	流動負債總計	<u>104,885</u>	<u>16</u>	<u>115,411</u>	<u>20</u>
	非流動負債				
2570	遞延所得稅負債 (附註四及二十)	892	-	391	-
2640	應計退休金負債 (附註四及十六)	11,384	2	16,753	3
25XX	非流動負債總計	<u>12,276</u>	<u>2</u>	<u>17,144</u>	<u>3</u>
2XXX	負債總計	<u>117,161</u>	<u>18</u>	<u>132,555</u>	<u>23</u>
	權益 (附註十七)				
3110	普通股股本	515,008	80	515,008	89
3300	保留盈餘 (累積虧損)	8,734	2	(67,830)	(12)
3410	國外營運機構財務報表換算之兌換差額	749	-	(480)	-
3425	備供出售金融資產未實現利益	63	-	-	-
3XXX	權益總計	<u>524,554</u>	<u>82</u>	<u>446,698</u>	<u>77</u>
	負債與權益總計	<u>\$ 641,715</u>	<u>100</u>	<u>\$ 579,253</u>	<u>100</u>

後附之附註係本個體財務報告之一部分。

董事長：溫銘漢



經理人：溫銘漢



會計主管：柯維祥



力肯實業股份有限公司

個體綜合損益表

民國 103 年及 102 年 1 月 1 日至 12 月 31 日

單位：新台幣仟元，惟
每股盈餘為元

代 碼		103年度		102年度	
		金 額	%	金 額	%
4000	營業收入（附註四、十八及二四）	\$ 536,724	100	\$ 608,994	100
5000	營業成本（附註九、十九及二四）	(419,874)	(78)	(470,292)	(77)
5900	營業毛利	<u>116,850</u>	<u>22</u>	<u>138,702</u>	<u>23</u>
	營業費用（附註十九及二四）				
6100	推銷費用	(14,004)	(3)	(11,643)	(2)
6200	管理及總務費用	(19,581)	(4)	(26,247)	(4)
6300	研究發展費用	(29,405)	(5)	(19,784)	(3)
6000	營業費用合計	(62,990)	(12)	(57,674)	(9)
6900	營業淨利	<u>53,860</u>	<u>10</u>	<u>81,028</u>	<u>14</u>
	營業外收入及支出（附註十九及二四）				
7010	其他收入	4,068	1	2,952	-
7020	其他利益及損失	8,610	2	3,472	1
7050	財務成本	(2)	-	(448)	-
7070	採用權益法之子公司、關聯企業及合資損益份額	<u>2,369</u>	<u>-</u>	<u>18,572</u>	<u>3</u>
7000	營業外收入及支出合計	<u>15,045</u>	<u>3</u>	<u>24,548</u>	<u>4</u>
7900	稅前淨利	68,905	13	105,576	18
7950	所得稅利益（費用）（附註四、五及二十）	<u>7,768</u>	<u>2</u>	(23,789)	(4)
8200	本期淨利	<u>76,673</u>	<u>15</u>	<u>81,787</u>	<u>14</u>

（接次頁）

(承前頁)

代 碼		103年度		102年度	
		金 額	%	金 額	%
	其他綜合損益				
8325	備供出售金融資產未實現評價損益(附註七)	\$ 63	-	\$ -	-
8360	確定福利之精算損益(附註十六)	(131)	-	(1,710)	-
8380	採用權益法之子公司、關聯企業及合資之其他綜合損益份額(附註四)	1,229	-	2,083	-
8399	與其他綜合損益組成部分相關之所得稅利益(附註十六及二十)	<u>22</u>	<u>-</u>	<u>291</u>	<u>-</u>
8300	其他綜合損益(淨額)合計	<u>1,183</u>	<u>-</u>	<u>664</u>	<u>-</u>
8500	本期綜合損益總額	<u>\$ 77,856</u>	<u>15</u>	<u>\$ 82,451</u>	<u>14</u>
	每股盈餘(附註二一)				
9750	基 本	<u>\$ 1.49</u>		<u>\$ 1.59</u>	
9850	稀 釋	<u>\$ 1.49</u>		<u>\$ 1.59</u>	

後附之附註係本個體財務報告之一部分。

董事長：溫銘漢



經理人：溫銘漢



會計主管：柯維祥





 力肯實業股份有限公司
 個體權益變動表


民國 103 年及 102 年 1 月 1 日至 12 月 31 日


單位：新台幣仟元

代碼		股 本 (附註十七)	保 留 盈 餘 (累積虧損) (附註十七)	國 外 營 運 機 構 財 務 報 表 換 算 之 兌 換 差 額 (附註十七)	備 供 出 售 金 融 資 產 未 實 現 利 益 (附註十七)	權 益 總 額
A1	102 年 1 月 1 日餘額	\$ 515,008	(\$ 148,198)	(\$ 2,563)	\$ -	\$ 364,247
D1	102 年度淨利	-	81,787	-	-	81,787
D3	102 年度稅後其他綜合損益	-	(1,419)	2,083	-	664
D5	102 年度綜合損益總額	-	80,368	2,083	-	82,451
Z1	102 年 12 月 31 日餘額	\$ 515,008	(\$ 67,830)	(\$ 480)	\$ -	\$ 446,698
D1	103 年度淨利	-	76,673	-	-	76,673
D3	103 年度稅後其他綜合損益	-	(109)	1,229	63	1,183
D5	103 年度綜合損益總額	-	76,564	1,229	63	77,856
Z1	103 年 12 月 31 日餘額	\$ 515,008	\$ 8,734	\$ 749	\$ 63	\$ 524,554

後附之附註係本個體財務報告之一部分。

董事長：溫銘漢 

經理人：溫銘漢 

會計主管：柯維祥 

力肯實業股份有限公司

個體現金流量表

民國 103 年及 102 年 1 月 1 日至 12 月 31 日

單位：新台幣仟元

代 碼		103年度	102年度
	營業活動之現金流量		
A10000	本期稅前淨利	\$ 68,905	\$ 105,576
A20010	不影響現金流量之收益費損項目		
A20100	折舊費用	15,043	16,676
A20200	攤銷費用	772	814
A20300	呆帳費用迴轉利益	(5,268)	(93)
A20900	財務成本	2	448
A21200	利息收入	(126)	(155)
A22400	採用權益法認列之子公司、關 聯企業及合資利益之份額	(2,369)	(18,572)
A23800	存貨跌價及呆滯回升利益	(10,959)	(1,658)
A24100	外幣兌換淨利益	(3,532)	(1,490)
A29900	其他項目	(165)	(80)
A30000	營業資產及負債之淨變動數		
A31130	應收票據	862	(851)
A31150	應收帳款(含催收款)	64,232	(69,898)
A31180	其他應收款	6,510	(749)
A31200	存 貨	5,754	(26,550)
A31230	預付款項	387	2
A31240	其他流動資產	(535)	(245)
A32130	應付票據	1,688	4,293
A32150	應付帳款	(18,509)	21,621
A32180	其他應付款項	9,217	4,458
A32200	負債準備	(5,500)	(1,414)
A32230	其他流動負債	(1,479)	1,602
A33000	營運產生之現金流入	124,930	33,735
A33100	收取之利息	126	155
A33300	支付之利息	(2)	(566)
A33500	支付之所得稅	(16,646)	(2)
AAAA	營業活動之淨現金流入	108,408	33,322
	投資活動之現金流量		
B00300	取得備供出售金融資產	(180,000)	-
B00400	出售備供出售金融資產價款	125,000	-

(接次頁)

(承前頁)

代 碼		103年度	102年度
B01900	採用權益法之子公司減資退回股款	\$ -	\$ 59,480
B02700	取得不動產、廠房及設備	(24,299)	(9,499)
B03800	存出保證金(增加)減少	(24)	750
B04500	取得無形資產	(553)	(417)
B02800	處分不動產、廠房及設備	150	106
B07100	預付設備款增加	(853)	(2,098)
BBBB	投資活動之淨現金(流出)流入	(80,579)	48,322
	籌資活動之現金流量		
C00200	短期借款減少	-	(42,743)
C00600	應付短期票券減少	-	(15,000)
C01700	償還長期借款	-	(35,000)
CCCC	籌資活動之淨現金流出	-	(92,743)
EEEE	本期現金增加(減少)數	27,829	(11,099)
E00100	期初現金餘額	16,351	27,450
E00200	期末現金餘額	\$ 44,180	\$ 16,351

後附之附註係本個體財務報告之一部分。

董事長：溫銘漢



經理人：溫銘漢



會計主管：柯維祥



附件六

力肯實業股份有限公司

民國一〇三年度

盈虧撥補表

單位：新台幣元

	金額
期初累積虧損	(\$67,829,436)
加：本期稅後淨利	76,672,733
減：確定福利計畫精算利益	(131,396)
加：與其他綜合損益組成部分相關之所得稅	22,337
減：10%法定盈餘公積	(873,424)
可供分配盈餘	\$7,860,814
股東紅利保留不分配	
期末未分配盈餘	\$7,860,814

附註：不配發董事監察人酬勞及員工紅利

董事長：溫銘漢



經理人：溫銘漢



會計主管：柯維祥



附件七

力肯實業股份有限公司
獨立董事候選人名單

姓名	學歷	經歷	現職	持股狀況 104年4月12日
張朝坤	中興大學 合作經濟學士 廣州暨南大學 會計學碩士	宏遠會計師事務所所長	宏遠會計師事 務所所長	0
陳建元	中國文化大學 經濟研究所碩士	經濟部商業司科長、 中華民國全國商業總會財稅 金融政策研究委員會委員、 醒吾技術學院、中國科技大 學、警察專科學校、台北商 業技術學院、空中大學及景 文技術學院講師	群新會計師事 務所所長	0